



Abonnez-vous
gratuitement
aux BSV de la
région Occitanie

A retenir

- MILDIU** Pas de risque à ce jour. La maturité des œufs d'hiver pourrait être atteinte dans le courant de la semaine prochaine. Soyez vigilants à l'évolution des conditions météo.
- OÏDIUM** Période de risque en cours pour les cépages sensibles.
- ERINOSE** Période propice à l'apparition des premiers symptômes. Surveillez vos parcelles sensibles.
- EUDEMIS** Le premier vol démarre. Surveillez vos pièges.

La note technique commune « Gestion de la résistance 2018 - Maladies des vigne » est téléchargeable sur le site de la CRA Occitanie :

http://www.occitanie.chambre-agriculture.fr/fileadmin/user_upload/Occitanie/512_Fichiers-communs/documents/BSV/Notes_techniques/Note_technique_commune_Vigne_2018_CRAO2018.pdf

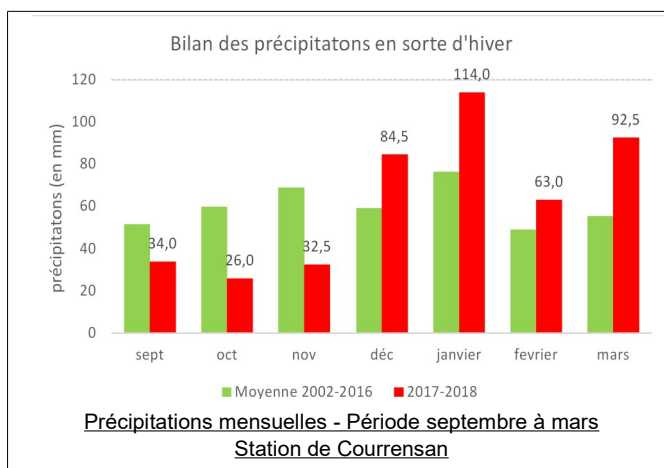
MÉTÉO

Prévisions du 18 au 23 avril 2018 (Source Météo France)

	Mer 18	Jeu 19	Ven 20	Sam 21	Dim 22	Lun 23
Températures	7 26	9 27	10 27	10 27	10 26	13 22
Tendances						

Bilan de la pluviométrie en sortie d'hiver :

Sur les stations de notre réseau, les relevés montrent une pluviométrie très excédentaire sur les mois de décembre et janvier (quasiment le double de la pluviométrie moyenne pour la période). Puis, en mars, un retour des pluies plus marquées que la moyenne des 20 dernières années. Ces écarts à la moyenne sont plus au moins marqués en fonction des sites.



Directeur de publication :

Denis CARRETIER
Président de la Chambre
Régionale d'Agriculture
d'Occitanie
BP 22107
31321 CASTANET TOLOSAN Cx
Tel 05.61.75.26.00

Dépôt légal : à parution
ISSN en cours

Comité de validation :

Chambre d'agriculture du
Gers, Chambre régionale
d'Agriculture d'Occitanie,
DRAAF Occitanie

ÉCOPHYTO
RÉDUIRE ET AMÉLIORER
L'UTILISATION DES PHYTOS

Action pilotée par le Ministère chargé de l'agriculture, avec l'appui financier de l'Agence Française pour la Biodiversité, par les crédits issus de la redevance pour pollutions diffuses attribués au financement du plan Ecophyto.

STADES PHENOLOGIQUES


Le stade moyen oscille entre « **sortie des feuilles** » (stade 6) et « **2 à 3 feuilles étalées** » (stade 9), avec un stade 9 majoritaire pour les Tannat.

Les situations précoces (Chardonnay, Gros Manseng...) atteignent déjà les stades 12 (grappes visibles) à 15 (boutons floraux agglomérés) plus exceptionnellement.

Les cépages les plus tardifs sont encore à « pointe verte » (stade 5).



Stade 9 : 2-3 feuilles étalées



Stade 6 : Sortie des feuilles

Photos JFV

EXCORIOSE (*Phomopsis viticola*)


• Situation au vignoble

Des symptômes sur bois de un an sont observés en divers secteurs et sur divers cépages.

Évaluation du risque : Le niveau de risque est à évaluer à l'échelle de la parcelle en fonction de l'observation de symptômes et du stade de sensibilité de la végétation. Seule une présence régulière de symptômes sur bois justifie une gestion spécifique.

Par ailleurs, les conditions climatiques survenant lors de la phase de sensibilité du végétal.

La période de risque est en cours dans la majorité des situations et se termine pour les plus précoces.



Rappel des stades de sensibilité de la vigne aux contaminations par l'excoriose = stade 6 (sortie des feuilles) à stade 9 (premières feuilles étalées)



Biologie et description des symptômes :

Le champignon responsable de l'excoriose se conserve durant l'hiver sur les écorces et dans les bourgeons. Il produit des pycnides de couleur noire à la fin de l'hiver et au printemps sur les bois excoriés. Lorsque les conditions climatiques deviennent favorables à la germination des pycnides (précipitations prolongées), celles-ci sécrètent un « gel » de couleur jaune contenant les spores. La pluie, en diluant les spores, va permettre leur dissémination sur des organes réceptifs. Cette dissémination se fait sur de courtes distances et la maladie reste très localisée.

La période de sensibilité de la vigne s'étend du stade 6 (éclatement des bourgeons/sortie des feuilles) au stade 9 (premières feuilles étalées). La croissance végétative met ensuite la partie terminale sensible du sarment hors de portée des contaminations par le champignon.

Les attaques apparaissent au printemps, sur les jeunes rameaux, peu après le débournement, et se manifestent par des taches brun-noir parfois d'aspect liégeux à la hauteur des premiers entre-nœuds.

En l'absence de pluies annoncées pour la semaine, le risque de contamination s'annonce faible à nul.

OÏDIUM (*Uncinula necator*)

• Éléments de biologie

Compte-tenu de la présence des formes de conservation du champignon directement sur le bois, les contaminations primaires de l'année suivante peuvent se produire très tôt (dès le stade premières feuilles étalées). L'identification des premiers foyers est souvent trop tardive (lorsqu'elles sont visibles, les taches sont déjà au stade sporulant ce qui signifie que la contamination s'est opérée 2 à 3 semaines plus tôt).

Une phase de sensibilité maximale est ensuite identifiée autour de la floraison.

Évaluation du risque : Le niveau de risque est déterminé par la sensibilité du cépage et par l'historique de contamination de la parcelle.

- Pour les situations à haut risque (cépages sensibles, fortes attaques les années précédentes) : la période de risque démarre au stade 2-3 feuilles étalées. **La période de sensibilité est en cours (Chardonnay, Manseng...)**

- Pour les parcelles peu sensibles : la période de sensibilité n'est pas atteinte. Elle démarre au stade boutons floraux séparés (stade 17, pré-floraison).

MILDIOU (*Plasmopara viticola*)

• Maturité des œufs (suivi labo Midi-Pyrénées)

La maturité des « œufs d'hiver » fait l'objet d'un suivi spécifique en laboratoire (IFV / FREDON Poitou Charente). Elle s'observe à partir d'échantillons de feuilles collectés sur différents sites et conservés en conditions naturelles durant tout l'hiver. Dès le printemps, chaque semaine, une fraction de ces lots est expédiée au laboratoire pour être placée en conditions contrôlées (20 °C et humidité saturante). La maturité des œufs est considérée comme acquise dès que la germination des spores contenues dans les échantillons s'effectue en moins de 24 h.

Origines 2018 des lots de feuilles : Lot , Gers ,Tarn-et-Garonne (Moissac), Haute-Garonne (Fronton).

Les suivis labo ne montrent **pas de maturité à ce jour** sur les lots de feuilles suivis. Mais la période reste favorable à une évolution rapide de ce paramètre qui fait l'objet de notations journalières.

• Données de la modélisation

- x **Potentiel Système** : La maturité de la masse des œufs est modélisée autour des 25-26 avril.

Évaluation du risque : Rappelons que les premières contaminations épidémiques ne peuvent se produire qu'aux conditions suivantes :

la végétation est réceptive (stade sensible dès l'éclatement du bourgeon)
+ les œufs de mildiou ont atteint un stade de maturité suffisant
+ les conditions climatiques permettent de générer des projections de spores, généralement sur la végétation au bas des souches (T° moyenne > 11°C et pluviométrie suffisante)

En l'absence de maturité de la masse des œufs d'hiver et de pluie pour la semaine, le risque reste nul. **Il est donc inutile d'intervenir pour l'instant.**

Toutefois, il convient d'être attentif à l'évolution des prévisions météo et d'être vigilants en cas de pluies abondantes (au-delà de 20 mm par exemple ou pluie d'orage) annoncées autour du 25 avril.

Mesures prophylactiques : Les sols ont du mal à se ressuyer pour le moment. Il y a présence souvent de mouillères qui augmentent le risque, si des pluies sont annoncées (« effet splashing »). Il serait également judicieux de soigner l'épamprage à cette période pour limiter le risque de contaminations précoces sur les parties basses de la végétation.

BLACK ROT (*Guignardia bidwellii*)

• Éléments de biologie

Les premières contaminations peuvent s'opérer dès le stade 2-3 feuilles étalées (stade 9) à partir de baies « momifiées » restées sur les souches.

Lorsque le champignon rencontre des conditions favorables au printemps (présence d'inoculum + pluies), les contaminations peuvent être précoces (Ex : dès la mi-avril pour la campagne 2015) et les symptômes peuvent alors progresser rapidement et atteindre les jeunes grappes en formation.

L'expression des symptômes est relativement longue, de l'ordre de 20 à 30 jours après la contamination, en conditions printanières.



Biologie et description des symptômes :

Le champignon responsable du black-rot se conserve sur les baies momifiées (grappillons non récoltés, accrochés au palissage ou tombés au sol), les vrilles, les feuilles infectées tombées au sol ou encore sur les chancre présents sur les sarments.

Les formes de conservation sont d'autant plus présentes dans les parcelles que les symptômes développés l'année N-1 ont été importants. Le black rot est qualifié de maladie à foyers.

Au printemps, l'augmentation des températures et de l'hygrométrie permet la reprise d'activité du champignon et la production de spores qui pourront être disséminées lors de forte pluie.

• Situation au vignoble

Sur les parcelles fortement atteintes en 2017 (souvent des parcelles à historique) la présence de grappes momifiées est très régulière.

Évaluation du risque : La virulence du Black-rot ne doit pas être sous-estimée. Il s'installe sur un certain nombre de parcelles dites à historique, et profite de la présence d'un inoculum significatif (notamment les grappes momifiées) pour générer des contaminations précoces les années suivantes.

Il convient d'identifier les parcelles à risque pour lesquelles, les stratégies de gestion de la maladie doivent être adaptées. Dans ces situations à historique, on considère que la période de risque peut démarrer dès le stade 2-3 feuilles étalées.

La période de risque démarre. Mais en l'absence de pluie, le risque devient nul pour la semaine. Restez vigilants à l'annonce de toute nouvelle pluie, en particulier orageuse.

Mesures prophylactiques : Elles servent à diminuer les sources d'inoculum primaire :

- les rameaux porteurs de chancres ou les grappes avec des baies momifiées restées sur les souches doivent être éliminés à la taille. Sur les vignes conduites en taille rase ou non taille, les grappes momifiées représentent un facteur de risque important.
- un travail du sol pour enfouir les résidus de feuilles et de grappes tombés au sol peut réduire ensuite le risque de projection au printemps.

ERINOSE (*Colomerus vitis*)

• Éléments de biologie

Sur les parcelles à risque (régulièrement attaquées), les dégâts peuvent apparaître très précocement, dès le stade pointe verte. Ainsi, des galles peuvent être visibles sur les premières feuilles à la base des rameaux. Lors d'attaques importantes au printemps, l'érinose peut gêner le développement des jeunes pousses et provoquer un avortement des fleurs.



Biologie et description des symptômes :

L'érinose est caractérisée par l'apparition, à la face supérieure des jeunes feuilles, de galles boursoufflées. A la face inférieure de la feuille, se forme également un feutrage dense blanc ou rosé. Lorsque les galles vieillissent, ce feutrage vire au brun rouge. L'acarien responsable de ces symptômes est invisible à l'œil nu.

Les femelles hivernent dans les écailles des bourgeons et colonisent très tôt les jeunes feuilles pour se nourrir et pondre. Très rapidement après le débourrement démarre une phase de reproduction de l'acarien au cours de laquelle seront produites les populations d'adultes des premières générations estivales qui vont migrer vers le bourgeon terminal et les nouvelles feuilles des rameaux. Cette migration démarre fin mai et s'intensifie après la floraison.



Erinose : dégâts sur jeunes feuilles
Photo CA 82

• Situation au vignoble

Pas de symptômes observés à ce jour.

Évaluation du risque : La surveillance doit être accrue sur les parcelles ayant subi de fortes attaques d'érinose lors des campagnes précédentes. La gestion du risque vis-à-vis dans les parcelles les plus sensibles repose sur une régulation précoce des populations, avant leur phase de multiplication.

La période de risque est en cours et elle est favorable à l'apparition des premiers symptômes. Surveillez vos parcelles sensibles.

Techniques alternatives : L'utilisation de moyens de bio-contrôle est possible et efficace.

[Liste des produits de bio-contrôle](#)

VERS DE LA GRAPPE *(Lobesia botrana)*

• Situation au vignoble

Les pièges Eulia enregistrent toujours des captures importantes, mais elles semblent baisser sensiblement (le vol est en cours depuis 1 mois maintenant).

Les premières captures sont enregistrées depuis le début de cette semaine. Ces captures sont régulières, on peut donc considérer que le premier vol d'eudémis a bien démarré.

Évaluation du risque : Surveillez attentivement vos pièges. Le premier vol d'Eudémis démarre. Pensez à transmettre vos données le plus régulièrement possible.

Techniques alternatives : Dans le cadre de la confusion sexuelle, les diffuseurs doivent être mis en place avant l'émergence de la première génération. L'efficacité du dispositif dépend du bon respect des conditions de pose (respect des densités de diffuseurs, renforcement des bordures ...). **Si ce n'est déjà fait, les dispositifs de confusion devraient déjà être en place.**

ESCARGOTS

• Situation au vignoble

Quelques dégâts sont visibles ponctuellement, mais rien d'alarmant compte-tenu de la météo très pluvieuse de ces dernières semaines.

Évaluation du risque : Les stratégies de gestion reposant sur la mise en place d'appâts au sol, il est primordial d'anticiper la remontée des populations dans les souches et de les mettre en place en début d'infestation dans les parcelles à risque. Surveillez les parcelles à risque.

Attention au risque de remontée des populations dans les souches après broyage des couverts d'inter-rangs.

Techniques alternatives : L'utilisation de moyens de bio-contrôle est possible et efficace.
[Liste des produits de bio-contrôle](#)

Attention, en raison d'un planning décalé à cause des jours fériés.

les prochains BSV Vigne Gascogne-St Mont-Madiran paraîtront le vendredi 27 avril 2018

puis le vendredi 4 mai 2018

avec une diffusion intermédiaire si les conditions l'exigent !!!

REPRODUCTION DU BULLETIN AUTORISÉE SEULEMENT DANS SON INTÉGRALITÉ (REPRODUCTION PARTIELLE INTERDITE)

Ce bulletin de santé du végétal a été préparé par l'animateur filière viticulture de la Chambre Régionale d'Agriculture d'Occitanie et élaboré sur la base des observations réalisées par Areal, la Chambre d'Agriculture du Gers, Les Hauts de Montrouge, les Ets Ladevèze, OGR, les Producteurs Plaimont, la SICA Alterma, les Silos Vicois, Val de Gascogne, les Vignerons du Gerland, Vivadour, VitiVista et les agriculteurs observateurs.

Ce bulletin est produit à partir d'observations ponctuelles. S'il donne une tendance de la situation sanitaire régionale, celle-ci ne peut pas être transposée telle quelle à la parcelle. La CRA d'Occitanie dégage donc toute responsabilité quant aux décisions prises par les agriculteurs pour la protection de leurs cultures et les invite à prendre ces décisions sur la base des observations qu'ils auront réalisées et en s'appuyant sur les préconisations issues de bulletins techniques.